

EVO®3 visière standard, ventilé, glissière OneTouch™

Vert / AJF160-000-300



DESCRIPTION

Le casque EVO®3 Comfort Plus™ dispose d'une calotte polyéthylène haute performance pour une protection quotidienne renforcée. Un ajustement performant qui combine la glissière de serrage OneTouch™ et un harnais polyéthylène Evolution® 3D Adjustment™ réglable sur 3 positions de hauteur. L'EVO®3 est une véritable évolution des casques Mk2® et Mk3® établis de longue date. Le casque EVO®3 conserve le style caractéristique des JSP tout en intégrant les évolutions dévoilées pour la première fois dans la gamme EVO®8. Doté des dernières technologies de protection et de fonctionnalités de la gamme JSP.

OPTIONS






















Noir (AJF160-001-100)
Bleu (AJF160-000-500)
Vert (AJF160-000-300)
Gris (AJF160-000-400)
Orange (AJF160-000-800)
Rose (AJF160-003-900)
Rouge (AJF160-000-600)
Blanc (AJF160-000-100)
Jaune (AJF160-000-200)

NORMES

EN 397



INFORMATIONS TECHNIQUES

	Peak Standard		Impact Resistance 50 Joules
	Resistance to Molten Metals and Hot Solids Helmets (optional) Oui		Maximum Temperature + 50°C
	Minimum Temperature -40°C		HDPE Shell Oui
	Recyclable Calotte :		Textile Harnais
	Depth Adjustment Harnais 3D		Slip Ratchet Glissière
	Universal Accessories Slot Oui		Ventilation Oui
	Reflective Option Facultatif		Integrated Eyewear Facultatif
	ID card holder Facultatif		BSI Kitemark Oui
	Optional 2 point chinstrap (EN397 & EN 812 compliant) Facultatif		Optional 4 point chinstrap (EN397 Compliant) Facultatif
	JSPCheck Oui		Product Weight 372g
	Size 53-64cm		

CARACTÉRISTIQUES



Ajustement ferme

La crémaillère Revolution™ se positionne suffisamment bas sur la nuque, permettant un maintien optimum du casque. Disponible avec serrage crémaillère Revolution® ou serrage glissière OneTouch™.



Ajustement 3D

Un ajustement performant qui combine un harnais textile 3D réglable sur 3 positions de hauteur pour un réglage parfaitement maîtrisé.



Bandes réfléchissantes CR2™

Utilisation de la classe RA2, réfléchissante à haute intensité. Le CR2 est la plus grande avancée à ce jour en matière de visibilité nocturne et de réflectivité sur les équipements de protection du crâne. Conforme à la classe R2, EN12899-1



Accessories

Les fentes universelle permettent d'installer facilement les coquilles anti-bruit ainsi que les écrans JSP pour une protection maximale. Lunettes intégrées EVOSpec® également disponibles.



Un confort optimal

Un système de harnais en toile à 6 points et une basane en coton Chamlon™ offrent un confort inégalé.



JSP Logo Express®

Renforcez votre identité d'entreprise en rajoutant votre logo à nos casques. Quantité minimale de commande et frais de maquette applicables.



Existe en version ventilé/non-ventilé

Afin d'optimiser la circulation de l'air à l'intérieur du casque, des aérations latérales et arrières

JSP Limited, Worsham Mill, Minster Lovell, Oxford OX29 0TA, England.

Tel: +44 (0)1993 826050 / Fax: +44 (0)1993 824411 / Email: sales@jgpsafety.com / Web: www.jgpsafety.com

Do Not Publish without written permission from JSP Limited. Contact copyright@jgpsafety.com. Information correct in the United Kingdom at date of issue and may be subject to change. Any third-party machine and automated translations processed by users may have inaccuracies and should not be relied upon.

Page 2 of 3 / Issued 17 Mar 2025 / Copyright 2018 - 2025. JSP Limited. All Rights Reserved.



permettent de gagner jusqu'à 2 à 3°C.

LOGO

- Frontal
- Arrière
- Côtés


GAMME



VIDÉOS

- www.youtube.com/watch?v=PmDMMktdotQ
- www.youtube.com/watch?v=LdxMNctXLbg

TÉLÉCHARGEMENTS

-  [Pack d'images \(ZIP\)](#)
-  [doc-invincible-evo3.pdf \(PDF\)](#)



JSP Limited, Worsham Mill, Minster Lovell, Oxford OX29 0TA, England.

Tel: +44 (0)1993 826050 / Fax: +44 (0)1993 824411 / Email: sales@jspsafety.com / Web: www.jspsafety.com

Do Not Publish without written permission from JSP Limited. Contact copyright@jspsafety.com. Information correct in the United Kingdom at date of issue and may be subject to change. Any third-party machine and automated translations processed by users may have inaccuracies and should not be relied upon.

Page 3 of 3 / Issued 17 Mar 2025 / Copyright 2018 - 2025. JSP Limited. All Rights Reserved.



Baseworker™ 4-Point Chinstrap

AHV220-000-000 jugulaire 4-Point Baseworker™ / AHV220-000-000



DESCRIPTION

La jugulaire 4 points Baseworker™ est entièrement compatible avec les casques JSP® EVO®. Grâce à son système de réglage, elle assure un ajustement précis, offre un confort optimal et un maintien sécurisé du casque.

OPTIONS

AHV220-000-000 jugulaire 4-Point Baseworker™ (AHV220-000-000)

NORMES

EN 397 • ANSI/ISEA Z89.1 Type I



INFORMATIONS TECHNIQUES

Type
Baseworker™

Réglable
Fixation complète en 4 points

Poids du produit
39.6g



Jugulaire 4 points
Conçu pour se rompre sous une force comprise entre 150 N et 250 N.

Matériau
Sangle tissée en nylon de 16 mm et boucles en nylon

CARACTÉRISTIQUES



UN MAINTIEN SÉCURISÉ

Grâce à ses quatre points d'attache stratégiquement placés, la jugulaire Baseworker™ offre un maintien sûr du casque et reste parfaitement en place, en toutes circonstances.



UNE COMPATIBILITÉ CERTIFIÉE

Spécialement conçue pour être utilisée avec les casques JSP® EVO® la jugulaire Baseworker™ est testée et certifiée en combinaison avec ces casques pour garantir une compatibilité totale.



BOUCLE À DÉCLENCHEMENT RAPIDE

La jugulaire est équipée d'une boucle ergonomique à dégagement rapide, facilitant son ouverture pour un retrait rapide du casque.



UN AJUSTEMENT PRÉCIS

Ajustez facilement la jugulaire à la taille de votre tête pour un confort sur-mesure et une stabilité maximale tout au long de la journée.



CONFORME À LA NORME EN 397

Le point d'ancrage se libère automatiquement sous une force de 150 à 250 N en cas d'accrochage du casque ou de la jugulaire, puis se réamorcer pour un usage multiple. Conforme aux exigences de la norme EN 397.



INSTALLATION SIMPLE ET RAPIDE

La pose de la jugulaire sont simples : il suffit de l'attacher à la coque du casque, de le mettre sur la tête, puis de régler la sangle pour un maintien confortable et sûr.

GAMME

TÉLÉCHARGEMENTS

 [Pack d'images \(ZIP\)](#)

HEAD
ACCESSORIES



JSP Limited, Worsham Mill, Minster Lovell, Oxford OX29 0TA, England.

Tel: +44 (0)1993 826050 / Fax: +44 (0)1993 824411 / Email: sales@jspsafety.com / Web: www.jspsafety.com

Do Not Publish without written permission from JSP Limited. Contact copyright@jspsafety.com. Information correct in the United Kingdom at date of issue and may be subject to change. Any third-party machine and automated translations processed by users may have inaccuracies and should not be relied upon.

Page 2 of 2 / Issued 25 Feb 2026 / Copyright 2018 - 2026. JSP Limited. All Rights Reserved.

